



ФЕДЕРАЛЬНАЯ СЛУЖБА  
ГОСУДАРСТВЕННОЙ СТАТИСТИКИ

ТЕРРИТОРИАЛЬНЫЙ ОРГАН ФЕДЕРАЛЬНОЙ СЛУЖБЫ  
ГОСУДАРСТВЕННОЙ СТАТИСТИКИ  
ПО НОВОСИБИРСКОЙ ОБЛАСТИ

# Сведения о работе автобусов по маршрутам регулярных перевозок в Новосибирской области



за январь – март 2023 года



ФЕДЕРАЛЬНАЯ СЛУЖБА  
ГОСУДАРСТВЕННОЙ СТАТИСТИКИ

# Сведения о работе автобусов по маршрутам регулярных перевозок в Новосибирской области

за январь – март 2023 года

01

ПОКАЗАТЕЛИ ПЕРЕВОЗКИ ПАССАЖИРОВ  
АВТОБУСАМИ ПО МАРШРУТАМ РЕГУЛЯРНЫХ  
ПЕРЕВОЗОК

02

ПОКАЗАТЕЛИ ПАССАЖИРООБОРОТА  
АВТОБУСОВ ПО МАРШРУТАМ РЕГУЛЯРНЫХ  
ПЕРЕВОЗОК



# ПЕРЕВЕЗЕНО ПАССАЖИРОВ АВТОБУСАМИ ПО МАРШРУТАМ РЕГУЛЯРНЫХ ПЕРЕВОЗОК



ЗА МАРТ 2023 ГОДА

В % к соответствующему месяцу предыдущего года

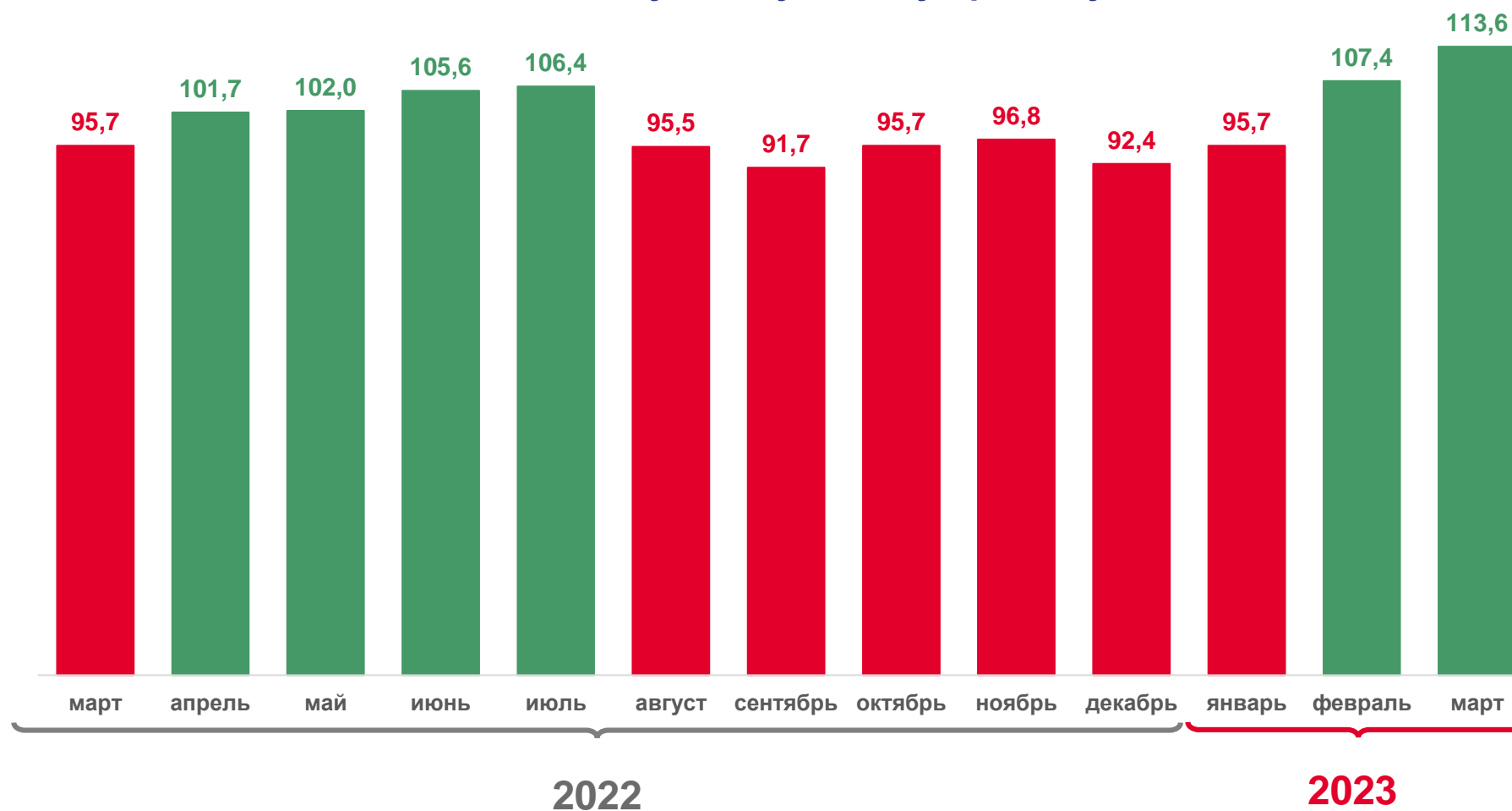
**15,9** млн человек

**113,6%**

к марту 2022 года

**112,2%**

к февралю 2023 года



# ПЕРЕВЕЗЕНО ПАССАЖИРОВ АВТОБУСАМИ ПО МАРШРУТАМ РЕГУЛЯРНЫХ ПЕРЕВОЗОК



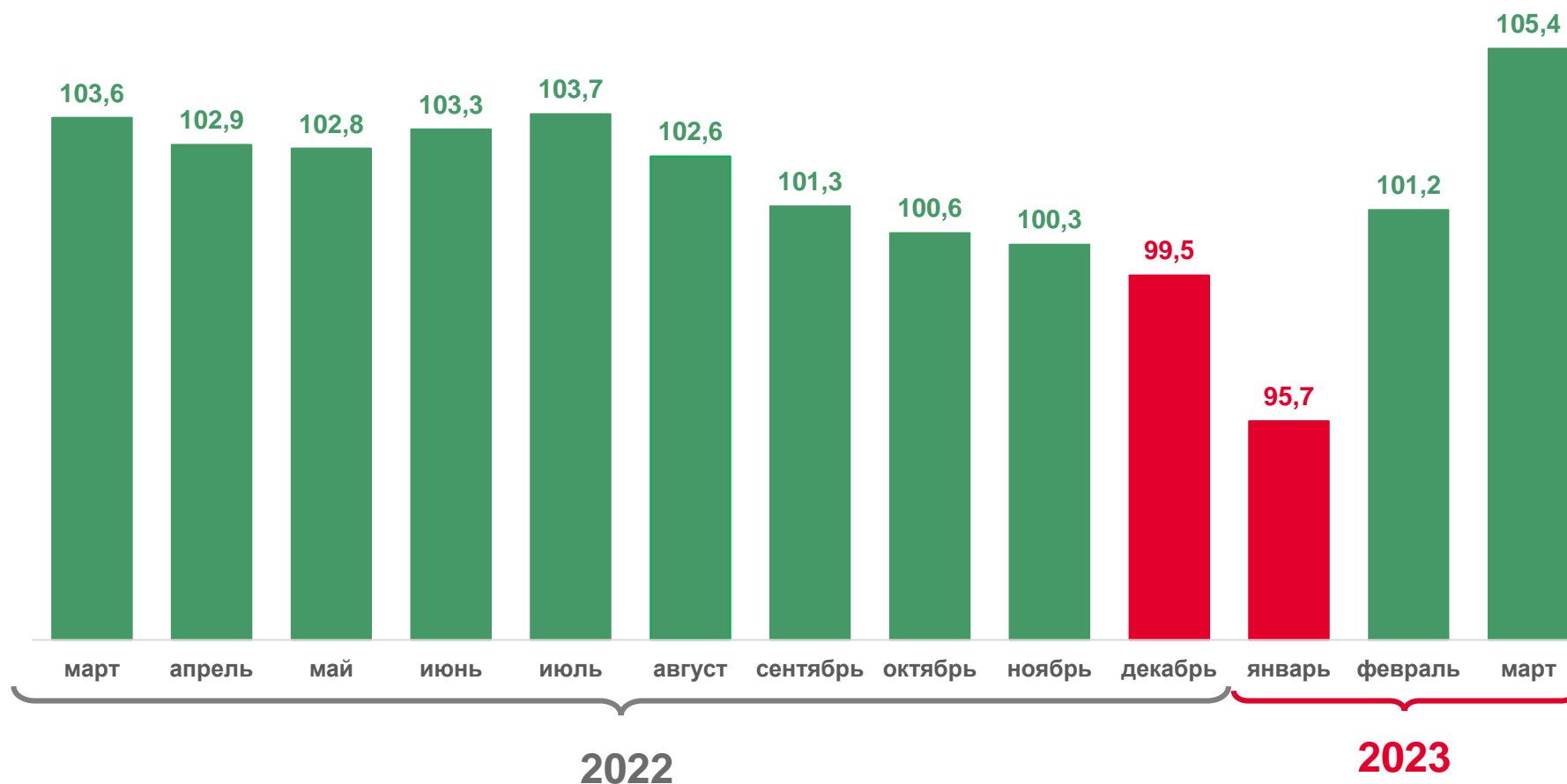
ЗА ЯНВАРЬ – МАРТ 2023 ГОДА

В % к соответствующему периоду с начала предыдущего года

44,2 млн человек

105,4%

к январю – марту  
2022 года



# ПАССАЖИРООБОРОТ АВТОБУСОВ ПО МАРШРУТАМ РЕГУЛЯРНЫХ ПЕРЕВОЗОК



ЗА МАРТ 2023 ГОДА

В % к соответствующему месяцу предыдущего года

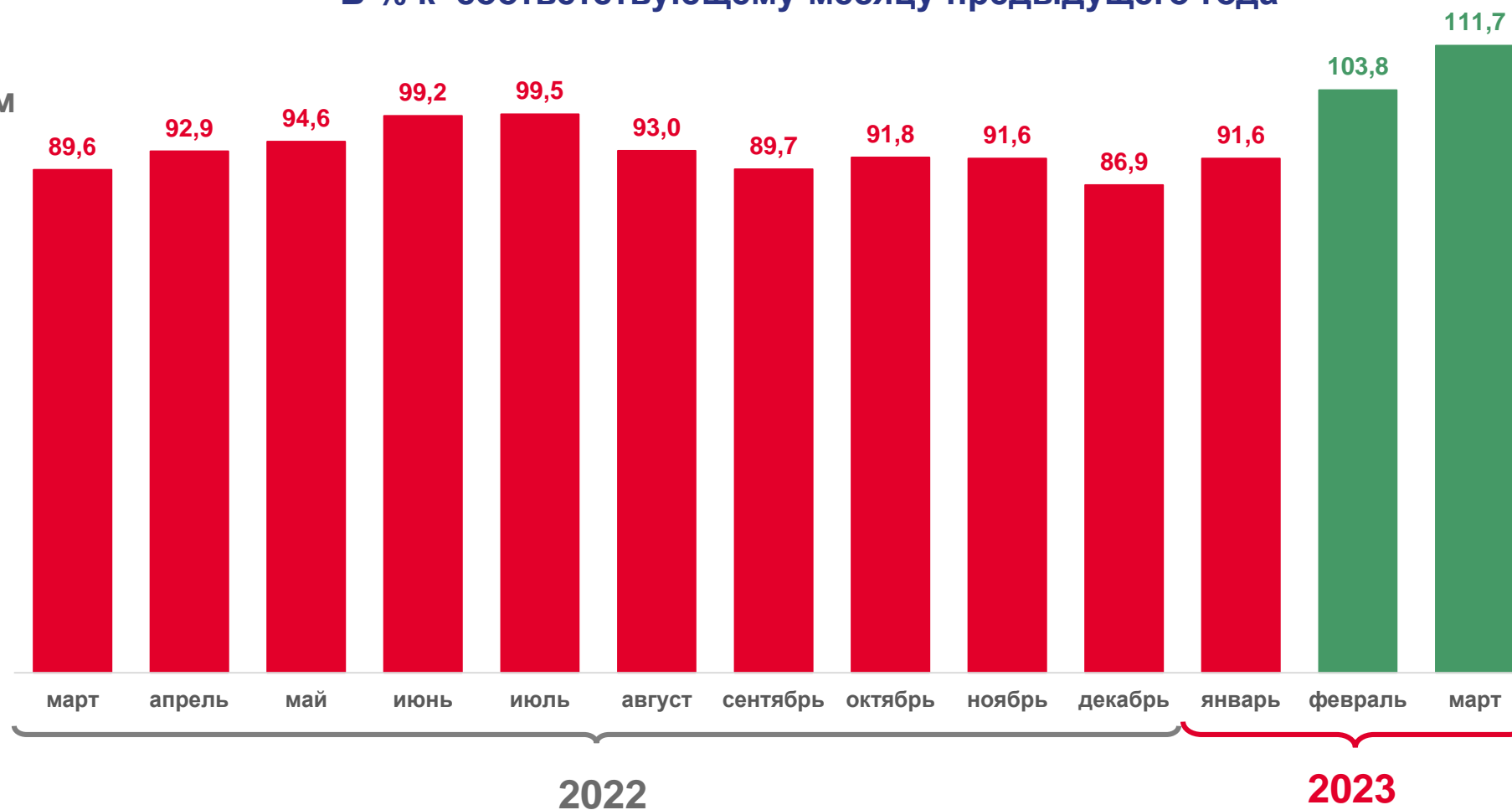
**209,4** млн пасс.-км

**111,7%**

к марту 2022 года

**111,4%**

к февралю 2023 года



# ПАССАЖИРООБОРОТ АВТОБУСОВ ПО МАРШРУТАМ РЕГУЛЯРНЫХ ПЕРЕВОЗОК



ЗА ЯНВАРЬ – МАРТ 2023 ГОДА

В % к соответствующему периоду с начала предыдущего года

**582,6** млн пасс.-км

**102%**

к январю – марту  
2022 года

